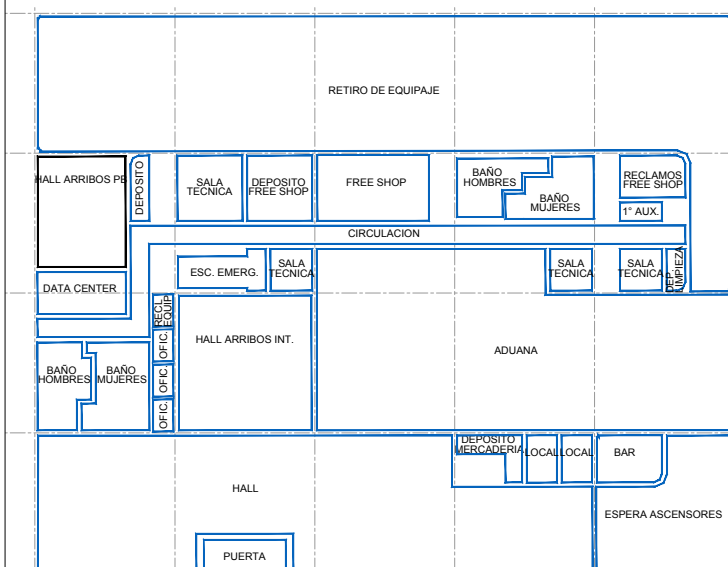
















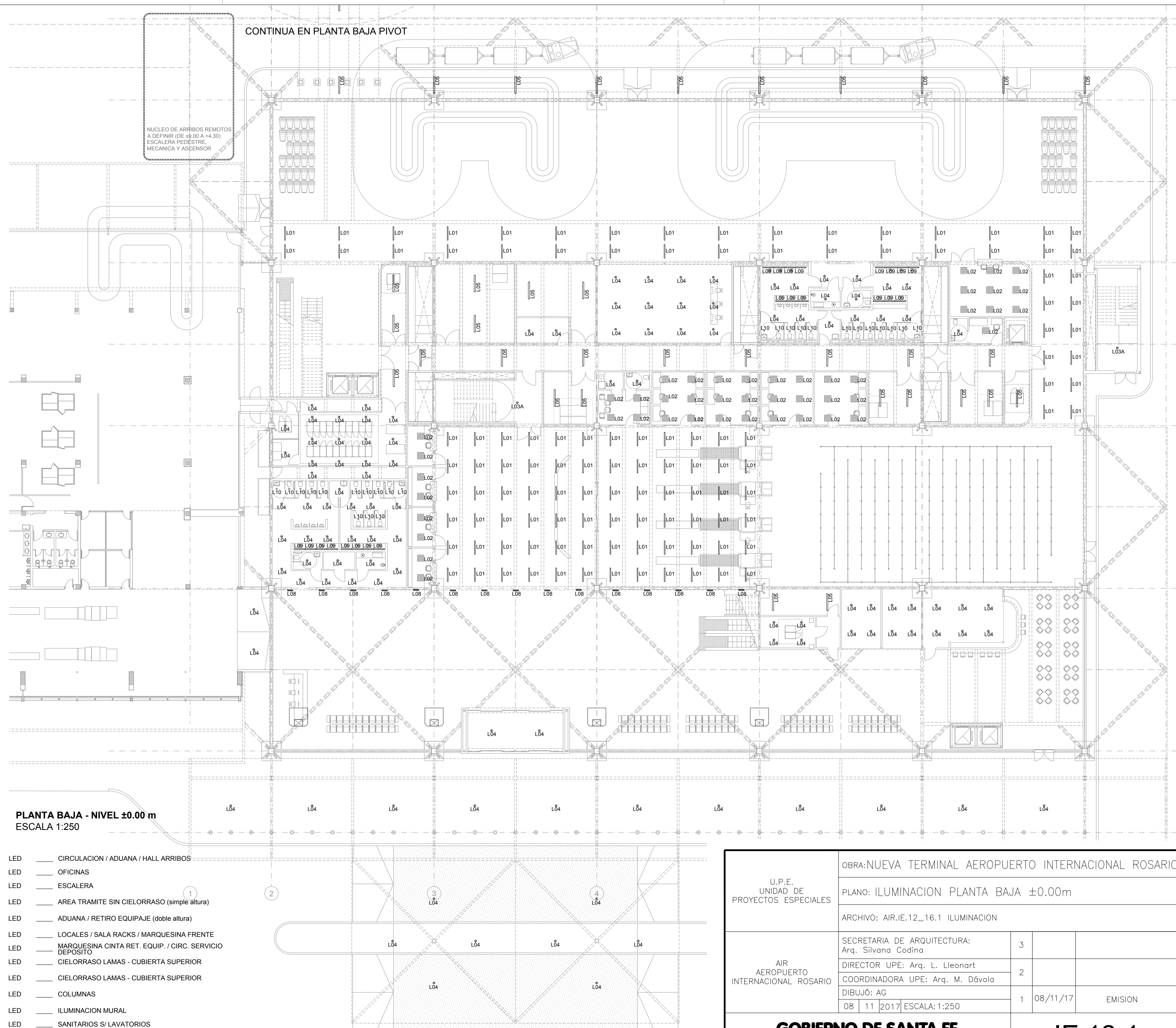


ESQUEMA SUPERFICIES



REFERENCIAS LUMINARIAS

LUCIENOROS COMBINADOS					
L01		LUCIOLA TASSO MAX	DE COLGAR	LED	CIRCULACION / ADUANA / HALL ARRIBOS
L02		ELEGANTE (ACRILICO)	DE EMBUTIR 60x60	LED	OFICINAS
L03A		E5 SKIM DOWNLIGHT Sistema de lentes oval flood	DE ADOSAR Ø193mm	LED	ESCALERA
L03B		E5 SKIM DOWNLIGHT Sistema de lentes extra wide flood	DE ADOSAR Ø193mm	LED	AREA TRAMITE SIN CIELORRASO (simple altura)
L03C		E5 SKIM DOWNLIGHT Sistema de lentes wide flood	DE ADOSAR Ø193mm	LED	ADUANA / RETIRO EQUIPAJE (doble altura)
L04		E5 SKIM DOWNLIGHT	DE EMBUTIR Ø182mm	LED	LOCALES / SALA RACKS / MARQUESINA FRENTE
L05		LUCIOLA MARE LED	SUSPENDIDA	LED	MARQUESINA CINTA RET. EQUIP. / CIRC. SERVICIO DEPOSITO
L06A		ERCO Parscan Bañador Sistema de Lentes flood	DE ADOSAR Ø13	LED	CIELORRASO LAMAS - CUBIERTA SUPERIOR
L06B		ERCO Parscan Bañador Lente Spherolit extra wide flood	DE ADOSAR Ø13	LED	CIELORRASO LAMAS - CUBIERTA SUPERIOR
L07		ERCO Projector Beamer LED Lente Spherolit narrow spot	DE ADOSAR	LED	COLUMNAS
L08		ERCO Focal flood	DE ADOSAR	LED	ILUMINACION MURAL
L09		LUCIOLA INFANTI LED	DE EMBUTIR LINEAL 112	LED	SANITARIOS S/ LAVATORIOS
L10		E5 SKIM DOWNLIGHT	DE EMBUTIR Ø118mm	LED	BOX SANITARIOS
L11		STRAND L 4000LA	DE ADOSAR	MERCURIO	COLUMNA ILUMINACION PLATAFORMA



U.P.E. UNIDAD DE PROYECTOS ESPECIALES	OBRA: NUEVA TERMINAL AEROPUERTO INTERNACIONAL ROSARIO					
	PLANO: ILUMINACION PLANTA BAJA ±0.00m					
	ARCHIVO: AIR.IE.12_16.1 ILUMINACION					
AIR AEROPUERTO INTERNACIONAL ROSARIO	SECRETARIA DE ARQUITECTURA: Arq. Silvana Codina			3		
	DIRECTOR UPE: Arq. L. Lleonart			2		
	COORDINADORA UPE: Arq. M. Dávola					
	DIBUJÓ: AG			1	08/11/17	EMISION
	08	11	2017			
GOBIERNO DE SANTA FE MINISTERIO DE OBRAS PUBLICAS Y VIVIENDA				IE.12-1		